



SANTA INÊS
SÃO PAULO-SP

COLÉGIO DE SANTA INÊS - SÃO PAULO/SP

Lista de materiais 2026

Educação Infantil – Maternal






Para a Etapa 2 da Educação Infantil, o material a ser adquirido é: **COLEÇÃO GIROLHAR - MÓDULO BÁSICO.**

IMPORTANTE!

- O módulo indicado nesta lista foi escolhido pela escola e contém todos os produtos que precisamos para desenvolver o nosso plano de ensino. Sendo assim, haverá somente esta opção na vitrine da loja da escola.
- Adquira na loja personalizada da escola. Acesse: <https://loja.edebe.com.br/000098csi>



PASSO A PASSO PARA A COMPRA DO MATERIAL NA LOJA DA EDITORA EDEBÊ

- | | | | | |
|---|---|---|---|---|
| 01
ACESSO
 | 02
CADASTRO
 | 03
SELEÇÃO
 | 04
PAGAMENTO
 | 05
RETIRADA
 |
| Acesse o link da loja personalizada disponibilizado pela escola. | Entre com seu usuário e senha ou faça um novo cadastro, em caso de primeiro acesso. | Na loja da escola, selecione o ano/série que deseja adquirir material e vincule a um aluno cadastrado. Repita o processo para outra série/ano/aluno, se houver. | Para finalizar, realize o pagamento utilizando as opções boleto ou Pix (à vista) ou cartão de crédito (parcelado em até 12x). | O material será enviado para a escola, sem custo. A escola entrará em contato avisando sobre a data da retirada. |

VITRINE DA LOJA



MATERIAIS

Lista de materiais	
✓	01 bloco de papel Creative – tamanho A3 (cores sortidas).
✓	03 blocos de papel canson com 20 folhas – tamanho A3 (branco).
✓	01 conjunto de canetinhas hidrocor com 12 cores – Jumbo ponta grossa Faber Castell.
✓	01 conjunto de giz de cera com 12 cores – Jumbo .
✓	01 conjunto de tinta guache- 6 cores.
✓	01 aquarela com 12 cores – atóxica .
✓	02 potes de massa de modelar Soft (500 gr.) – com cores diferentes e da preferência da criança – UTI GUTI ou Acrilex.
✓	01 tubo de cola branca 110 gr.
✓	03 tubos de cola bastão 40gr – Pritt
✓	01 conjunto de cola glitter
✓	10 sacos plásticos de espessura grossa – tamanho ofício .
✓	10 sacos plásticos de espessura grossa – tamanho A3 .
✓	01 pincel chato longo – nº 815 / 16 – marca Tigre.
✓	01 rolo de pintura pequeno com cabo longo.
✓	01 tela para pintura – tamanho 30 x 30.
✓	01 kit para brincar com massinha (rolinho, cortador, processador, entre outros).
✓	01 lixa grossa de parede – gramatura 100 a 220.
✓	02 caixas de lenço de papel.
✓	02 pacotes de papel toalha.
✓	02 potes plásticos com tampa para guardar: giz de cera, canetinhas.
✓	01 bolsa ou estojo para guardar a fralda e lenço umedecido (com nome).
✓	01 avental manga longa para pintura – (para proteção do uniforme).
✓	01 pente ou escova de cabelo (com o nome).
✓	06 pregadores coloridos de plástico grandes.
✓	01 pasta de plástico com elástico pequena (para colocar bilhetes, dinheiro, etc.), na cor preferida da criança.
✓	01 pacote de botões em tamanhos variados.
✓	01 fantasia usada para ficar na sala de aula.
✓	01 lancheira.
✓	01 toalha pequena para o lanche (vai e vem na lancheira)
✓	01 copo ou squeeze para água
✓	01 mochila infantil de costas (não será permitido o uso de mochila com rodinhas).
Obs: As marcas são sugeridas por motivos pedagógicos.	

Material que ficará na Escola	Troca de roupa
✓ 01 pacote de fraldas descartáveis (somente para crianças que ainda usam fraldas).	✓ 01 camiseta manga curta.
✓ 01 pacote de lenço umedecido (para troca de fralda).	✓ 01 bermuda/shorts ou calça.
✓ 01 tubo de pomada antiassaduras.	✓ 01 cueca / calcinha (somente para crianças que não usam fraldas).
✓ 01 traveseiro pequeno.	✓ 01 par de meias.
✓ 01 lençol pequeno.	✓ 01 par de tênis ou chinelos.
✓ 01 cobertor para o frio.	✓ 02 sacos grandes Ziploc para troca de roupa.

ORIENTAÇÕES:

- Identificar todo material escolar com nome e sobrenome do aluno, inclusive: lápis, canetas, mochila, lancheira, travesseiro, lençol, utensílios de higiene e pessoais e etc...
- A troca de roupa deve ser colocada em saco plástico (tipo ZipLoc) com nome e sobrenome do aluno por fora. Deverá ser trocada de acordo com a estação do ano.
- Uniforme: Todos os dias, as crianças devem vir com o uniforme completo e tênis. Por favor, identificar todo uniforme com nome e sobrenome do aluno (**principalmente o blusão**).
- O Período Complementar possui uma lista independente desta.

LEMBRETES:

1. Dia **26/01/2026, das 13h às 15h**, haverá **entrega de materiais** para a **Educação Infantil e EFAI (1º a 5º ano)**.
2. O início das aulas para **Educação Infantil** será dia **27 de janeiro de 2026**. Se necessário, a Coordenação orientará sobre o **Período de Adaptação** das crianças.
3. O início das aulas para o **EFAI (1º ao 5º ano)** será dia **28 de janeiro de 2026**.
4. Dia **29/01/2025**, haverá **Reunião de Pais** com a Equipe Gestora **para os estudantes do Período Complementar, das 17h30 às 18h30**.
5. Dia **31/01/2026**, haverá **Reunião de Pais Geral** com as professoras das turmas. Aguardem a organização dos horários!!!

Equipe Gestora